

Informe Semanal de Mercados del Consorcio de Exportadores de Carnes Argentinas - ABC

Julio 2024 – Semana 3

- Mercado Agroganadero de Cañuelas
- Cueros
- Sebos
- Precios de Novillos y Vacas
- Evolución de la ejecución de cuotas arancelarias

Mercado Agroganadero de Cañuelas

Consumo Definido:

Categoría	Semana del 8/7/2024	Semana del 1/7/24	Semana del 10/6/24	Var % Sem	Var % Mes
Novillito 350	2210,1	2089,4	2076,6	5,8%	6,4%
Novillito 390	2062,9	1987,4	1955,9	3,8%	5,5%
Vaquillona 350	2084,5	2004,3	2030,5	4,0%	2,7%
Vaquillona 390	1809,6	1794,9	1767,1	0,8%	2,4%

Novillos y Vacas

Categoría	Semana del 8/7/24	Semana del 1/7/24	Semana del 10/6/24	Var % Sem	Var % Mes
NOV ESP +430	1954,2	1968,1	1868,3	-0,7%	4,6%
VACA ESP - 430	1163,1	1204,7	1073,0	-3,5%	8,4%
VACA ESP +430	1282,5	1297,6	1229,6	-1,2%	4,3%

Manufactura

Categoría	Semana del 8/7/24	Semana del 1/7/24	Semana del 10/6/24	Var % Sem	Var % Mes
Vaca Regular	1050,9	1054,9	969,7	-0,4%	8,4%
Vaca Cva B	949,2	914,9	842,6	3,7%	12,7%
Vaca Cva Inferior	818,6	782,8	721,7	4,6%	13,4%
Toro Esp	1188,5	1189,8	1155,3	-0,1%	2,9%
Toro Regular	999,4	1031,3	928,6	-3,1%	7,6%

Precios Carne – Directa Sin Intermediación

Categoría	Semana del 8/7/24	Semana del 1/7/24	Semana del 10/6/24	Var % Sem	Var % Mes
Novillo UE	3.650	3.550	3.500	2,8%	4,3%
Vaca UE	2.850	2.850	2.800	0,0%	1,8%
Vaca China	2.100	2.000	1.800	5,0%	16,7%

Conversión a dólares al tipo de cambio neto de DEX tomando el mecanismo establecido en el Decreto 28/2023 – Valores del 12 de julio de 2024

Categoría	Semana del 8/7 al 12/7/2024
Novillo UE	3,92
Vaca UE	3,06
Vaca China	2,25

CUEROS

Tipo	Semana al 12/7/2024	Semana al 14/6/2024	Semana al 14/7/2023	Var % Mes	Var % Año
Novillos	154,00	154,00	27,50	0,00	460,00
Vacas	81,06	85,84	1,45	-5,56	5500,00
Livianos	161,50	161,50	29,50	0,00	447,46

SEBOS

Tipo	Semana al 12/7/2024	Semana al 14/6/2024	Semana al 14/7/2023	Var % Mes	Var % Año
1% ACIDEZ COMÚN	910,00	850,00-860,00	300,00	6,43	203,33
3% ACIDEZ COMÚN	770,00	680,00	240,00-245,00	13,24	217,53
3% COLORÍMETRO	880,00-890,00	830,00-840,00	280,00-290,00	5,99	210,53
VP 40-45 EN PLANTA	130,00-150,00	120,00-130,00	99,00-100,00	12,00	40,70
VP 60-65 A RETIRAR	220,00-230,00	200,00-220,00	144,00-145,00	7,14	57,89

Precios Internacionales de la Hacienda Bovina

Valores expresados en dólares estadounidenses por kilo en gancho (En Argentina se toma el tipo de cambio establecido a través del decreto 28/2023 neto de los derechos de exportación de un 9%)

Categoría	Semana al 8/7/24	Semana al 1/7/24	Semana al 10/6/24	Var % Sem	Var % Mes
NOVILLO ARG	3,85	3,77	3,86	2,1%	-0,3%
NOVILLO BRA SP	2,63	2,52	2,64	4,5%	-0,3%
NOVILLO URU	3,95	3,92	3,75	0,8%	5,3%
NOVILLO PY	3,10	3,05	3,05	1,6%	1,6%
NOVILLO AUS	4,13	3,75	3,63	10,1%	13,8%
NOVILLO EEUU	6,91	6,91	6,64	0,0%	4,1%
VACA ESPy B ARG	3,09	3,02	3,08	2,2%	0,4%
VACA MANUF ARG	2,16	1,95	1,90	11,3%	13,9%
VACA BRA SP	2,36	2,24	2,41	5,3%	-2,2%
VACA UY	3,70	3,65	3,50	1,4%	5,7%
VACA AUS	3,60	3,08	2,98	16,6%	20,8%

Precios Principales Productos de Exportación de Carne Argentina:

Producto	10/7/2024	12/6/2024	12/7/2023	Var % MES	Var % Año
RAL HILTON	14.000	13.700	12.250	2,2%	14,3%
SET 481	8.500	8.850	8.800	-4,0%	-3,4%
Kosher ISR	8.000	7.750	8.000	3,2%	0,0%
16 ctes CHILE	5.500	5.600	5.900	-1,8%	-6,8%
Shin Shank CN	4.150	4.150	4.000	0,0%	3,8%
RUEDA CN	4.150	4.150	3.900	0,0%	6,4%
Full Set CN	3.900	3.900	3.850	0,0%	1,3%

CUOTA HILTON – CICLO 2024/25. Actualización del 9/7/2024

Cuota Hilton - (29.389 Tn) Semana N° 2 (03/07/2024 al 09/07/2024)

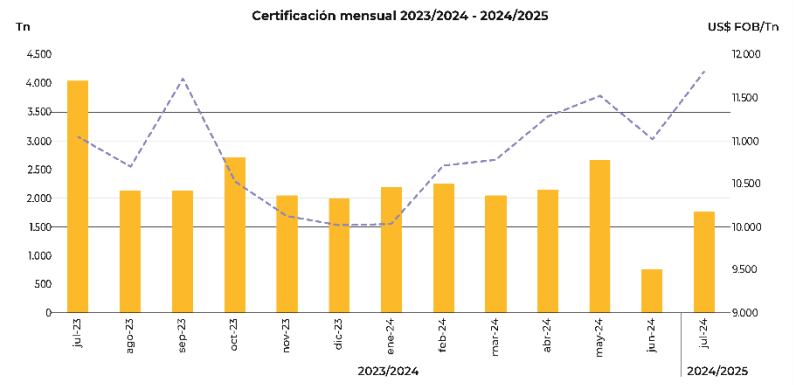
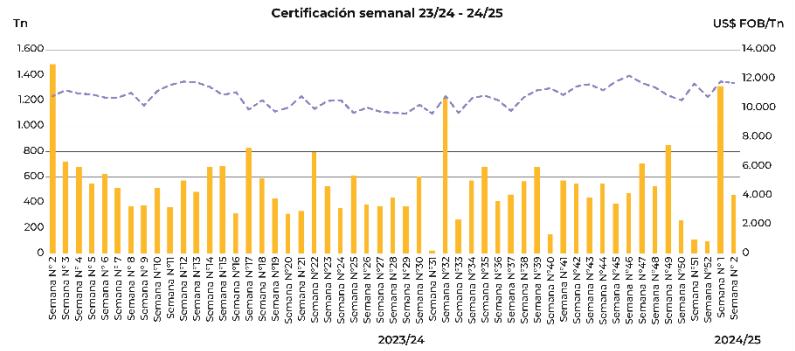
Subsecretaría de
Mercados Agropecuarios

Toneladas certificadas		
1.774,91 6,04%		
1.314,67 Semana 1	Variación semanal ↓ -64,99%	460,24 Semana 2
Valor cuota Hilton en US\$/Tn		
US\$ 11.828,58 Acumulado		
US\$ 11.828,58 Semana 1	Variación semanal ↓ -0,79%	US\$ 11.735,24 Semana 2
US\$ 11.049,84 Julio 23	Variación interanual ↑ 6,83%	US\$ 11.804,38 Julio 24
Certificados emitidos ciclo 2023/2024: 168		

Otros datos de interés			
Países	Tn	Suma de valor FOB (US\$)	US\$ FOB/Tn
Alemania	810,43	9.209.857,11	11.364,17
Países Bajos	540,36	6.592.743,23	12.200,69
Italia	349,34	4.299.001,16	12.341,33
España	38,57	470.840,62	12.206,40
Portugal	23,05	210.912,91	9.150,47
Francia	6,31	61.689,25	9.782,75
Bélgica	5,76	75.473,47	13.108,84
Grecia	2,09	31.171,20	14.887,69
Total general	1.774,91	20.951.694,95	11.804,38

F.L.D. Categoría Industria 526,52 Tn	Var. vs. semana N°1 -
F.L.D. Categoría Proy. Conjuntos 516,24 Tn	Var. vs. semana N°1 -
Ejecución Categoría Industria:	6,32%
Ejecución Categoría Proyecto Conjunto:	3,50%

Fuente: S.I.A.C.E. y Subsecretaría de Mercados Agropecuarios.



Ministerio de Economía
Secretaría de Inocuidad

CUOTA UE-481 GRAIN-FED. Actualización a junio de 2024:

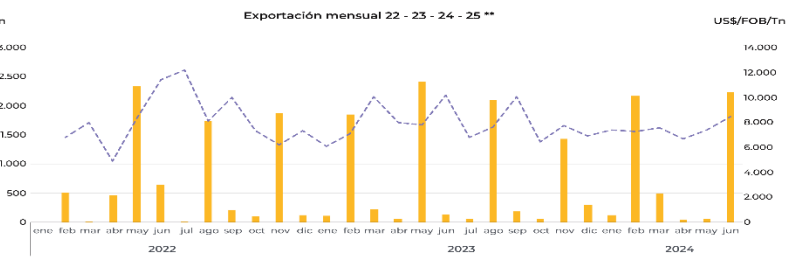
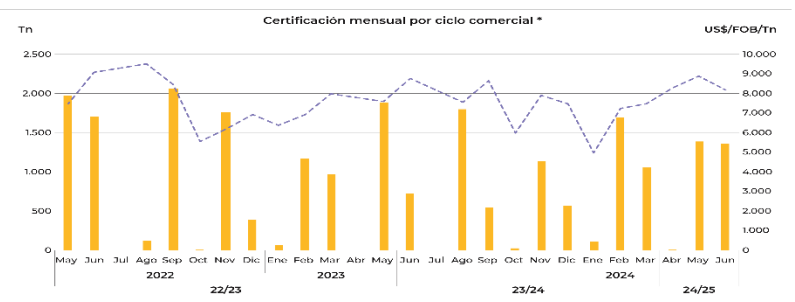
Cuota Grain Fed ex Cuota 481 - (13.600 Tn) Junio 2024

Subsecretaría de
Mercados Agropecuarios

Toneladas certificadas 2023 - 2024		
2.746,07 17,16%		
1.386,68 Mayo 24	Variación mensual ↓ -1,09%	1.359,34 Junio 24
Valor cuota Grain Fed (ex cuota 481) en US\$/Tn		
US\$ 8.529,54 Acumulado		
US\$ 8.859,59 Mayo 24	Variación mensual ↓ -7,53%	US\$ 8.192,84 Junio 24
US\$ 8.768,77 Junio 23	Variación interanual ↓ -6,57%	US\$ 8.192,84 Junio 24
Certificados emitidos ciclo 2024/25: 181		

Otros datos de interés			
Países	Tn	Suma de valor FOB (US\$)	US\$/FOB/Tn
Alemania	870,45	7.045.323,62	8.093,88
Países Bajos	821,77	8.280.880,11	10.076,83
Portugal	601,66	4.420.813,58	7.347,73
Grecia	206,01	1.475.267,90	7.140,28
Italia	107,05	1.407.454,24	8.395,04
España	56,90	620.838,30	10.911,72
Bélgica	20,78	170.098,75	8.185,09
Bulgaria	0,25	2.052,42	8.299,98
Total general	2.746,07	23.422.728,92	8.529,54

Fuente: S.I.A.C.E. y Subsecretaría de Mercados Agropecuarios.



* Se tiene en cuenta la fecha de certificación por ciclo comercial.
** Se tiene en cuenta la fecha de exportación por año calendario.

Ministerio de Economía
Secretaría de Inocuidad

CUOTA ESTADOS UNIDOS. Actualización al 8/7/2024:

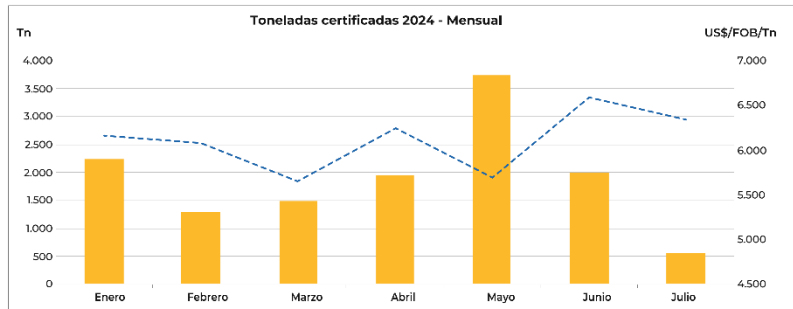
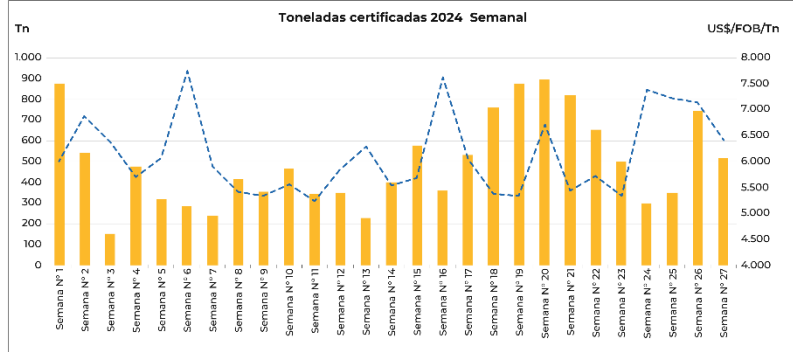
Cuota USA - (20.000 Tn)
Semana N° 27 (02/07/2024 al 08/07/2024)

Subsecretaría de
Mercados Agropecuarios

Toneladas certificadas			
13.280,64 66,40%			
743,31 Semana 26	Variación semanal ↓ -30,78%	514,51 Semana 27	
Carne enfriada			
288,40 Semana 26	Variación semanal ↓ -72,23%	80,10 Semana 27	
US\$ 8.425,37 Semana 26	Variación semanal ↓ -14,98%	US\$ 7.162,95 Semana 27	
Carne congelada			
454,91 Semana 26	Variación semanal ↓ -4,51%	434,41 Semana 27	
US\$ 6.302,46 Semana 26	Variación semanal ↓ -0,60%	US\$ 6.264,65 Semana 27	

Certificados emitidos ciclo 2024: 798

Otros datos de interés Principales destinos/Volumen exportado			
Destino	Tn	Valor FOB (US\$)	US\$/FOB/Tn
Pennsylvania	7.764,70	42.241.400,30	5.440,19
New York	2.108,68	11.596.452,84	5.499,38
California	1.486,22	9.932.984,29	6.683,37
Florida	879,85	5.751.264,94	6.536,65
Texas	716,52	8.979.474,58	12.532,03
Michigan	183,00	1.075.105,17	5.874,93
Washington	45,61	228.197,54	5.002,94
New Jersey	96,05	492.776,88	5.130,33
Total general	13.280,64	80.297.656,54	6.046,22



Para las toneladas certificadas se tiene en cuenta la fecha de certificación

TABLA RESUMEN CUOTAS ARANCELARIAS CARNE BOVINA:

Cuota Arancelaria	HILTON 2024/25	481 2024/25	REINO UNIDO 2023/24	EE.UU. 2024
Certif. JUN-24	428	1.359	0	1.883
Precio Medio JUN-24	10.849	8.193		6.705
Ejecución contingente Ton	1.774,9	2.746,1	110,99	13.280,6
Ejecución contingente %	6,0%	17,2%	100%	66,4%